

HƯỚNG DẪN SỬ DỤNG VÀ VẬN HÀNH CÂN ĐIỆN TỬ OHAUS CR (Compass CR Series Scales)



HƯỚNG DẪN SỬ DỤNG VÀ VẬN HÀNH CÂN ĐIỆN TỬ OHAUS CR (CÂN ĐIỆN TỬ THỊNH PHÁT biên soạn dựa theo tài liệu của hãng cung cấp).

Cân điện tử OHAUS CR Do Công ty Cổ Phần Cân Điện Tử Thịnh Phát có trụ sở chính tại số 57 Nguyễn Văn Thương, Phường 25, Quận Bình Thạnh, TP.Hồ Chí Minh nhập khẩu và phân phối.




Các bước chuẩn bị thiết bị.

Vui lòng tuân thủ các biện pháp để đảm bảo an toàn như sau:

- Kiểm tra nguồn điện ổn định, phù hợp với cân
- Chỉ sử dụng cân ở những nơi khô ráo.
- Để có kết quả tốt nhất, sử dụng cân ở nhiệt độ phù hợp. Không vận hành cân trong môi trường khắc nghiệt hoặc không ổn định.
- Sử dụng cân cẩn thận, nhẹ nhàng đặt các vật cần cân lên giữa đĩa cân. Tránh tác động mạnh để kéo dài tuổi thọ của cân.

- Sử dụng trong phòng, đặt cân ở vị trí tránh gió, tránh luồng máy lạnh, tránh cửa ra vào.
- Nếu sử dụng thiết bị không đúng cách, độ bền của thiết bị có thể bị suy giảm.

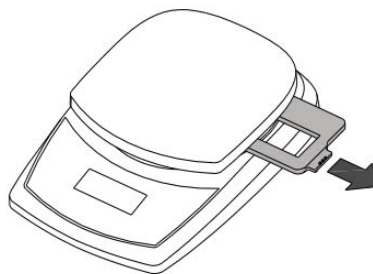
Tính năng chung của sản phẩm

- Kiểm tra nguồn điện: Các phân đoạn hiển thị sẽ được hiển thị trong vài giây khi bật cân, cho biết rằng thiết bị đang tự điều chỉnh về số không. Khi số “0” hiển thị, cân đã sẵn sàng để sử dụng.
- Cân ổn định: Hiển thị hình ngôi sao ở góc dưới bên trái của màn hình khi cân ổn định.
- Quá tải: Nếu cân vượt quá mức cân tối đa, màn hình hiện “E” và cần phải tháo tải trọng ngay lập tức. Cân sẽ trở lại hoạt động bình thường.
- Chức năng trừ bì: Có thể cân trừ bì khi cho vật vào từ từ. Nhấn nút , màn hình cân sẽ trở về số 0. Sau khi thêm khối lượng bổ sung, hãy nhấn  lại để đưa cân về số không. Khối lượng bổ sung có thể được thêm vào đến mức cân tối đa.
- Giá trị âm: Khi tải trọng được lấy ra khỏi cân, bất kỳ giá trị nào bằng không sẽ được hiển thị dưới dạng số âm. Để trở lại hoạt động bình thường, có thể hủy giá trị bằng không bằng cách nhấn nút .
- Chỉ báo pin yếu: Màn hình sẽ hiển thị “Lo” khi pin yếu và cần thay thế.
- Tự động tắt: Để kéo dài tuổi thọ pin, cân sẽ tự động tắt sau khoảng (4) phút nếu cân không hoạt động. Tính năng này chỉ hoạt động khi sử dụng pin.

Lắp đặt

- Bảo vệ vận chuyển (chỉ dành cho model 0,1g)

Tháo miếng chèn bảo vệ vận chuyển bằng nhựa để sử dụng. Giữ lại miếng chèn bằng nhựa để đảm bảo vận chuyển an toàn.



- Nguồn điện

Cấp nguồn cho cân bằng bộ đổi nguồn AC (không bao gồm) hoặc 3 pin AA.

- Lắp pin

Tháo nắp pin ở dưới cùng của cân và đặt 3 pin cỡ “AA” vào ngăn như chỉ dẫn. Không sử dụng lực quá mạnh hoặc ấn vào đĩa cân. Lắp lại nắp pin.


Kết nối nguồn điện AC

Kết nối bộ đổi nguồn AC (không bao gồm) với ổ cắm ở phía sau cân.



Cắm bộ đổi nguồn AC vào ổ cắm điện được nối đất đúng cách.

Đế cân cho phép xếp chồng một cân lên nhau một cách hiệu quả.

Lưu ý: không xếp chồng quá 4 cân lên nhau



Ý nghĩa các phím trên cân: Cân gồm 2 phím chức năng






- : Nhấn nút này để bật cân. Chức năng về 0 khi cân đang bật. Nhấn và giữ trong ba giây để tắt cân.
- : Nhấn nút này để thay đổi đơn vị cân. Nhấn và giữ để bắt đầu quá trình hiệu chuẩn.

Hiệu chuẩn cân

Để có kết quả tốt nhất, nên hiệu chuẩn cân theo định kỳ nếu cân được sử dụng trong thời gian dài.

Quả cân chuẩn không cung cấp theo cân.

Các bước hiệu chuẩn cân:

- Nhấn và giữ nút  để bắt đầu quy trình hiệu chuẩn. Màn hình sẽ hiển thị CAL.
- Quy trình hiệu chuẩn có thể bị hủy bỏ bằng cách tắt cân.
- Nhấn nút  để bắt đầu 0. Màn hình hiển thị -C- trong khi cân lưu trữ tín hiệu tải trọng bằng không.
- Màn hình sẽ hiển thị C xxx trong đó xxx là trọng lượng hiệu chuẩn tính bằng gam.

- Đặt trọng lượng hiệu chuẩn thích hợp lên đĩa cân.
- Nhấn nút .
- Màn hình hiển thị -C- trong khi cân lưu trữ tín hiệu điểm hiệu chuẩn.
- Sau khi hiệu chuẩn, màn hình sẽ trở lại chế độ cân bình thường. 

Thông báo CAL E sẽ xuất hiện nếu các bước hiệu chuẩn không được thực hiện hoặc sử dụng sai trọng lượng.

Vệ sinh bảo trì định kỳ cân.

- Ngắt nguồn điện trước khi vệ sinh cân, chắc chắn không có chất lỏng bên trong, vệ sinh cân bằng khăn ẩm hoặc sử dụng các chất tẩy rửa nhẹ. Không sử dụng cân trong môi trường dung môi, hóa chất khắc nghiệt.
- Khi có sự cố vui lòng liên hệ ngay Điện thoại: (028) 62.888.666 di động 0915.999.111 địa chỉ trụ sở chính tại số 57 Đường Nguyễn Văn Thương, Phường 25, Quận Bình Thạnh, TP.HCM.